


AACPS | Cuidando su Chromebook

Los estudiantes y los padres/tutores son responsables del cuidado general del dispositivo que han sido emitidos. Las Escuelas Públicas del Condado de Anne Arundel ha emitido Chromebooks con el fin de apoyar el acceso al aprendizaje virtual. Cuando un Chromebook se daña, ese aprendizaje

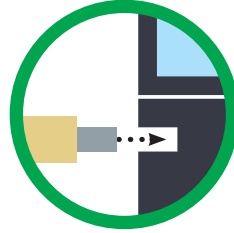
se interrumpe, así que por favor, cuida su Chromebook, al igual que cuidarías a tu estación de juegos o teléfono celular. Para obtener recursos y ayuda para usar su Chromebook, visite AACPS Información de Aprendizaje Virtual www.aacps.org/virtualllearning.



Protege tu contraseña. No compartas tu contraseña o información de cuenta.



Mantengan todos los alimentos y bebidas lejos de su dispositivo.



Tenga cuidado al insertar y quitar el cordón, cables y dispositivos externos.



No le pongas objetos extraños en tu Chromebook.

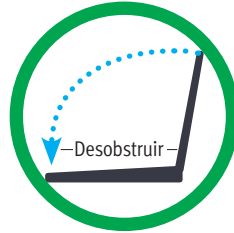
Transporte de tu Chromebook

Lleve y transporte siempre su Chromebook con cuidado.

La pantalla es delicada y se puede agrietar fácilmente. Asegúrese siempre de que la tapa esté completamente cerrada y asegurada antes de mover tu Chromebook.



Nunca mueva un dispositivo levantándolo de la pantalla.



Asegúrese de que todos los objetos estén fuera del camino antes de cerrar la pantalla.



Tenga cuidado al llevar el dispositivo en una funda o mochila. Cuadernos, libros, escritura utensilios, auriculares, etc. pueden poner demasiada presión y peso en la pantalla del Chromebook. Los artículos pequeños pueden deslizarse entre la pantalla y el teclado.

Cuidado de la Pantalla

¡La pantalla de tu Chromebook se puede dañar fácilmente! Una presión excesiva puede romper la pantalla.



En Caso de un Derrame

Si un líquido se derrama en el Chromebook, **desconéctalo inmediatamente**. No vuelva a enchufarlo hasta que esté completamente seco.

Si tu Chromebook no funciona, ponerse en contacto con su escuela o correo electrónico ChromebookIssues@aacps.org.



No incline ni coloque nada en la parte superior del dispositivo que pueda ejercer presión sobre la pantalla.



No almacene el dispositivo con la pantalla en el posición abierta.



No golpee la pantalla con cualquier cosa que marque o rasque la superficie de la pantalla. Sólo usa tu dedo limpio.



No coloques nada en el teclado antes de cerrar la tapa (por ejemplo, plumas, lápices, etc.).



No utilice líquido para limpiar la pantalla: utilice un paño de microfibra suave y seco o tela antiestática.