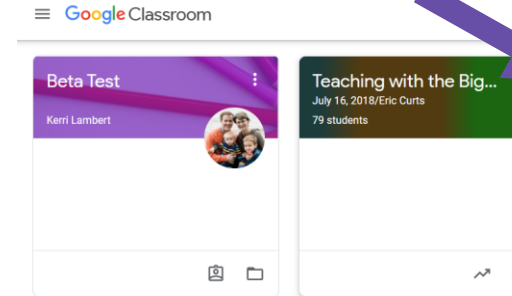


A Guide to Google Classroom

for AACPS Students

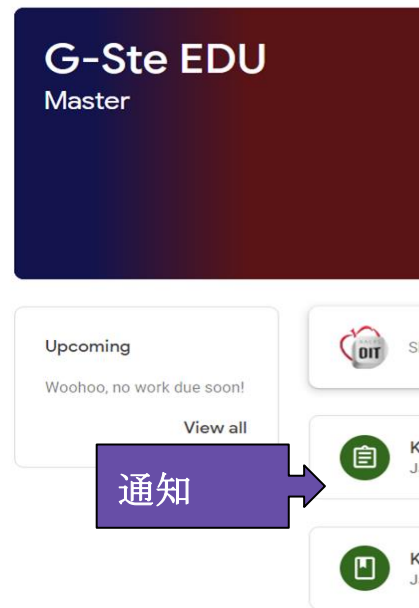
访问谷歌课堂

通过 Classlink 进入谷歌课堂。从仪表板中选择你要的班级的班级图标。



The Stream(信息流)



该班级打开后，显示课程流。这是发布通知的地方。



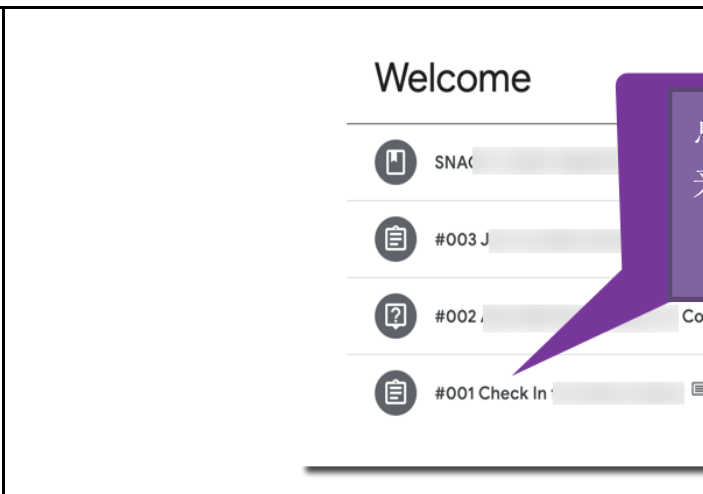
A Guide to Google Classroom

for AACPS Students

The Classwork (课堂作业) 标签

<p>在 Classwork 标签下，可以找到作业安排。</p>	
<p>Classwork 标签内可能根据你老师的安排，按主题归类。你可以在 Classwork 标签下，左手边的菜单中跳转到一个主题。</p>	

Assignments (作业)

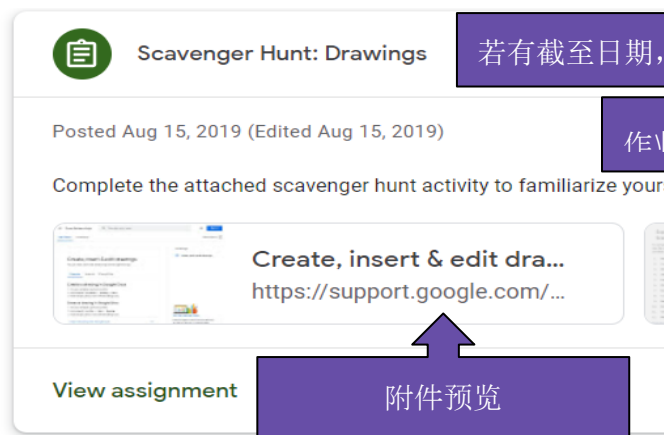
<p>点击作业条预览该作业</p>	
-------------------	--



A Guide to Google Classroom

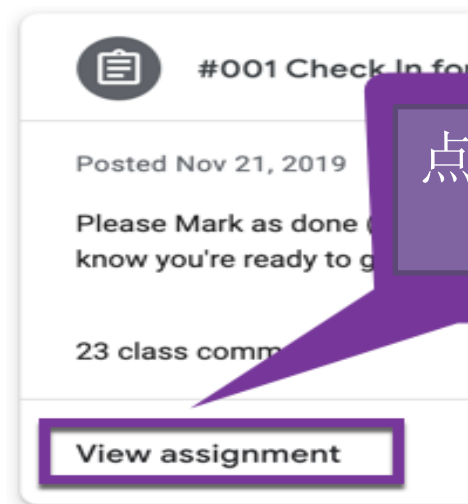
for AACPS Students

预览会给你一些关于该作业的信息。



点击"View assignment"去看全部的指导。

**小窍门: 当你点击 "View assignment" 的同时, 按下 Control 键, 便可以在一个新页面打开作业。这样你可以在完成作业后关闭作业页面, 并很容易地回到"Classwork" 页面.



从作业这一屏幕中, 请看右手边。这有一个 "Your Work" 的边框。这是你回复讨论的问题, 找到你需要完成的作业。当你完成了一个作业, 选择 "Turn in (提交)" 或者 "Mark as Done (标记为已完成)"。这样你的老师就



A Guide to Google Classroom

for AACPS Students



和你的老师沟通

如果你有问题问老师，使用“Private Comments(私人发言)”选项。只有你的老师可以看见你在私人发言图标里的留言。他（们）给你的回复也会出现在这里。

如果你的老师允许，你可以看到一个班级发言区。班里的每个人都可以看到这些发言。

管理你的作业

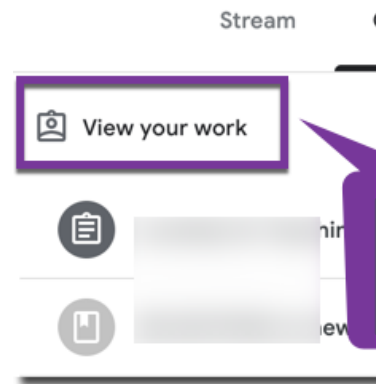
看作业条边上的图标，如果他们颜色变浅，说明你已经标记成“做完”或者“提交”了。深色的图标表示你仍需要提交这份作业。



A Guide to Google Classroom

for AACPS Students

你还可以用在 Classwork 主页顶部的 “View your work” 来查看哪些作业已经被提交，评分，或者是等待完成。



另一个选择是在班级流 (Stream) 上。查看左边的即将到来的工作 (Upcoming) 图标。点击 “View all” 可以找到你的作业列表。

